


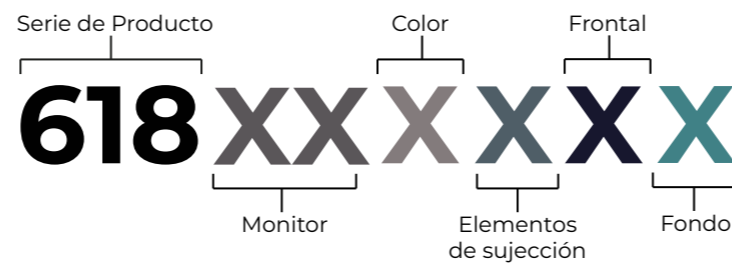
STEELTOTE

SERIE 618

BASIC
Outdoor LED Single Sided

Dispositivo para Cartelería
Digital





MONITORES

49 / 49" 55 / 55" 75 / 75" XX / Sin definir

COLORES

A Negro B Blanco C Gris P Personalizado X Sin definir

ELEMENTOS SUJECCIÓN

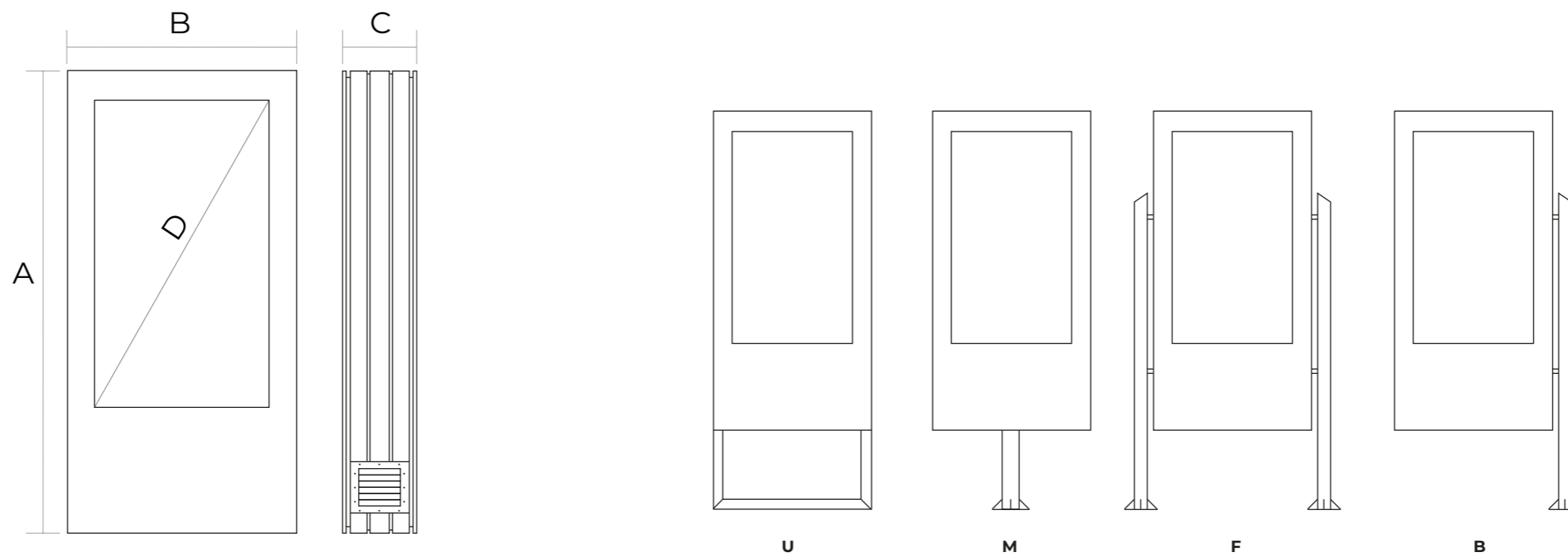
P Base plana E Embellecedor R Radios I Base inclinada Z Zocalo F Fustes M Monoposte U Peana B Banderola C Colgado W En pared

FRONTALES

R Espejo Reflex E Espejo Espia M Metacrilato C Cristal Extraclaro F Cristal Antirreflejos A Aluminio

FONDOS

D Doble fondo T Triple fondo C Cuadruple fondo X Sin definir



*Medidas de elementos de sujeción sin definir

DIMENSIONES

CÓDIGO	MONITOR (D)	FONDO ÚTIL CHASIS (C')	(A / B / C)	PESO*
61849XWXT	49"	250	1980 / 900 / 286	220 Kg
61855XWXT	55"	250	1980 / 900 / 286	220 Kg
61875XWXT	75"	250	2380 / 1150 / 286	320 Kg

Todas las medidas en mm
*No incluye peso del hardware adicional

PACKAGING

CÓDIGO	(ALTO / ANCHO / FONDO)	PESO*
61849XWXT	2580 / 1500 / 800	250 Kg
61855XWXT	2580 / 1500 / 800	250 Kg
61875XWXT	2980 / 1750 / 800	350 Kg

*Peso totem + embalaje.
*No incluye peso del hardware adicional.

ESPECIFICACIONES TÉCNICAS

■ Disponible
 ■ No Disponible
 ■ Incluido
 ■ Opcional
 ■ En proyecto

	MATERIALES	TRATAMIENTO	ACABADO	COLOR
Chasis	<ul style="list-style-type: none"> ● AP-01 / DC-01 ● DX-51D ● AISI-441 ● AISI-304 ● AISI-316 ● AI ● CRISTAL EXTRA CLARO ● CRISTAL ANTIREFLEJOS ● ESPEJO REFLEX ● ESPEJO ESPIA ● METACRILATO 	<ul style="list-style-type: none"> ● POLIESTER ● GALVANIZADO ● ZINCADO ● ANODIZADO ● CROMADO ● TEMPLADO ● SERIGRAFIA ● LAMINADO 	<ul style="list-style-type: none"> ● BRILLO ● SATINADO ● MATE ● MICRO TEX ● ANTI-GRAFFITI ● PULIDO 	<ul style="list-style-type: none"> ● NEGRO ● BLANCO ● GRIS ● PERSONALIZADO
Elementos de sujeción	<ul style="list-style-type: none"> ● ANCLABLE ● AUTOSOPORTANTE 	<ul style="list-style-type: none"> ● POLIESTER ● GALVANIZADO ● ZINCADO ● ANODIZADO ● CROMADO ● TEMPLADO ● SERIGRAFIA ● LAMINADO 	<ul style="list-style-type: none"> ● BRILLO ● SATINADO ● MATE ● MICRO TEX ● ANTI-GRAFFITI ● PULIDO 	<ul style="list-style-type: none"> ● NEGRO ● BLANCO ● GRIS ● PERSONALIZADO
Panel	<p>APERTURA</p> <ul style="list-style-type: none"> ● DELANTERO ● TRASERO ● EXTRAIBLE ● FIJO 	<ul style="list-style-type: none"> ● POLIESTER ● GALVANIZADO ● ZINCADO ● ANODIZADO ● CROMADO ● TEMPLADO ● SERIGRAFIA ● LAMINADO 	<ul style="list-style-type: none"> ● BRILLO ● SATINADO ● MATE ● MICRO TEX ● ANTI-GRAFFITI ● PULIDO 	<ul style="list-style-type: none"> ● NEGRO ● BLANCO ● GRIS ● PERSONALIZADO
Puerta	<p>APERTURA</p> <ul style="list-style-type: none"> ● DELANTERA ● TRASERA ● BATIENTE ● PROYECTANTE 	<ul style="list-style-type: none"> ● POLIESTER ● GALVANIZADO ● ZINCADO ● ANODIZADO ● CROMADO ● TEMPLADO ● SERIGRAFIA ● LAMINADO 	<ul style="list-style-type: none"> ● BRILLO ● SATINADO ● MATE ● MICRO TEX ● ANTI-GRAFFITI ● PULIDO 	<ul style="list-style-type: none"> ● NEGRO ● BLANCO ● GRIS ● PERSONALIZADO

EXPOSICIÓN	DISEÑO	ELEMENTOS DE SUJECCIÓN	CLIMATIZACIÓN (HVAC)	SENSORES	HARDWARE	COMPONENTES	PERSONALIZACIÓN
<ul style="list-style-type: none"> ● Indoor ● Semi-Outdoor ● Outdoor 	<ul style="list-style-type: none"> ● Simple Cara ● Doble Cara ● Modular ● Fondo Ligero ● Simple Fondo ● Doble Fondo ● Triple Fondo ● Cuadruple Fondo 	<ul style="list-style-type: none"> ● Base Plana ● Embellecedor ● Radios ● Base Inclínada ● Zocalo ● Fustes ● Monoposte ● Peana ● Banderola ● Colgado ● Sujeto a pared 	<ul style="list-style-type: none"> ● Ventilación forzada ● Filtro ● Aire Acondicionado ● Ventilación por convección ● Intercambiador de calor 	<ul style="list-style-type: none"> ● Sensor de Humedad ● Sensor de Luz ● Sensor de Presión ● Sensor Sísmico ● Sensor de Temperatura ● Sensor de Puerta Abierta 	<ul style="list-style-type: none"> ● 4G ● Wifi Emitter ● Wifi Receptor ● Bluetooth ● Lector Tarjetas ● Lector código de barras ● Lector NFC ● Tactil ● Multitactil ● Microfono ● Mini PC ● Sensor Proximidad 	<ul style="list-style-type: none"> ● USB ● Lector QR ● Panel Led ● PinPad ● RFID ● Cargador inalámbrico ● Altavoces ● Webcam ● Impresora ● RJ45 ● 5G ● SAI 	<ul style="list-style-type: none"> ● Kit de ruedas ● VESA ● Alimentación de unidad de potencia ● Cierre de seguridad ● SOPORTE PLAYER ● PATAS ● Logo Impreso ● Logo Retroiluminado ● Kit Luz Perimetral

UNIDAD DE DISTRIBUCIÓN DE POTENCIA

49"	55"	75"
ID16A30mA SCHUKO TIPO F x 2Ud	ID16A30mA SCHUKO TIPO F x 2Ud	ID25A30mA SCHUKO TIPO F x 2Ud

CONSUMO ELÉCTRICO*

*No incluye consumo del hardware adicional

	49"	55"	75"
Consumo nominal modo ventilación	50W/h	50W/h	60W/h
Consumo nominal modo frío (<30°C ext)	1020W/h	1020W/h	1420W/h
Consumo máximo modo frío (>30°C ext)	1150W/h	1150W/h	1800W/h